

## BOWEL CANCER SCREEN

### Mga tagubilin sa paglikom ng muwestra (sample)

Itong pagsusuri ay madaling gawin.

Pakisuyong basahin ng mabuti ang mga tagubilin bago kunin ang inyong muwestra.

**HUWAG** ninyong babaguhin ang inyong diyeta o iniinom na gamot.

Kumuha lang ng **katiting** na muwestra (kaunting lahid lang sa dulo ng pansundol) galing sa **dalawang** hiwalay na mga pagdumi.

Kung kayo ay dumudumi ng hindi lang isang beses isang araw, maaari ninyong kunin ang dalawang muwestra sa araw ding iyon.

### PAGHAHANDA

Dapat naglalaman ang inyong pakete ng:

1. Dalawang papel na kolektahan ng muwestra
2. Dalawang mga pansundol – **isang asul** at **isang pula**
3. Dalawang maliliit na mga tubong lalagyan – **isang asul** at **isang pula**
4. Dalawang etiketa - **isang asul** at **isang pula**
5. Dalawang nahihigpitan ang takip na malalaking mga tubo para pambiyahe
6. Isang plastik na supot na may-sarahan sa itaas
7. Isang may-pakapal na sobrang bayad-na ang pangkoreo

Ang inyong paanyayang pakete ay dapat na may kasamang isang **asul** na **Pormularyo ng mga detalye ng Kalahok (Participant Details Form)**. Pakitiyak na tama ang mga detalye sa pormularyong ito. Punuin ang pormularyo at ipadala ito kasama ang inyong mga muwestra.

### HUWAG manguha ng muwestra kung:

- mayroong kayong almoranas na nagdurugo.
- kasalukuyan o nasa ikatlong araw bago o matapos ang pagreregla.
- may dugo ang inyong ihi at kita ito sa inodoro – dapat mong tawagan ang inyong doktor kung ganyan ang kalagayan.
- mayroon kayong sakit sa bituka nitong nagdaang 12 buwan na ginagamot sa kasalukuyan – sumangguni sa inyong doktor kung hindi nakatitiyak.
- kayo ay nakatakdang magpa-“colonoscopy” sa nalalapit na panahon.

Upang matulungan sa pagbuo ng pagsusuri, pakitawagan ang **1300 738 365**(lokal na tawag ang singil) sa pagitan ng alas:9 n.u at alas: 5 n.h (Oras sa Silangan)(EST) Lunes – Biyernes.

# PAGLILIKOM NG MGA MUWESTRA

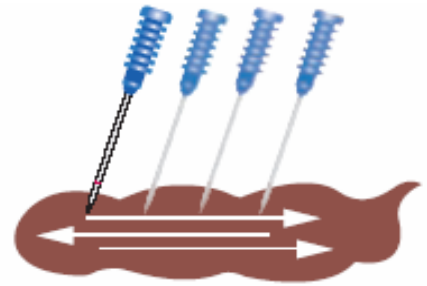
## Pagkolekta ng unang muwestra

**Tandaan:** Kahit hindi kailangan, iminumungkahi namin na gamitin ninyo ang **asul** na pansundol, **asul** na tubong lalagyan at **asul** na etiketa para sa unang muwestra.

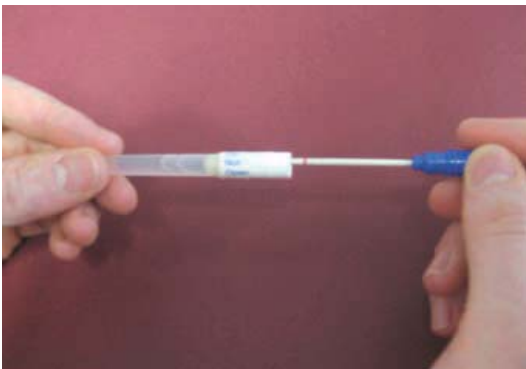
Ang papel na kolektahan ay nasisira (biodegradable) at ma-aagnas sa loob ng limang minutong mapadikit sa likido.

1. **Igahin ang inyong pantog(umihi), palubugin (i-flush)ang laman ng inodoro.**
2. **Ipatong ang pangkolektang papel, papaitaas ang imprenta, sa ibabaw ng tubig sa loob ng inodoro.**
3. **Dumumi sa ibabaw ng papel** – huwag mag-alala kung lumubog ito sa tubig – hindi maaapektuhan ang pagsusuri.
4. **Gamit ang pansundol, ibaon ang dulo (hanggang sa pulang guhit) doon sa idinumi at ihilahod ito (swipe) sa kahabaan ng idinumi ng tatlong ulit. Tingnan ang nakaguhit** →

Ganito lang ang dapat ninyong gawin sa paglikom ng katiting na muwestrang kailangan sa pagsusuri – ang sobrang dami ay nangangahulugang hindi maisasagawa ang pagsusuri.



5. **Itulak ang dulo ng pansundol patagos sa puting takip ng maliit na pangkolektang tubo, hanggang sa ang pansundol ay maayos na nakapasok. **HUWAG** tatanggalin ang puting takip at **HUWAG** lalagyan ng dumi ang maliit na pangkolektang tubo!**

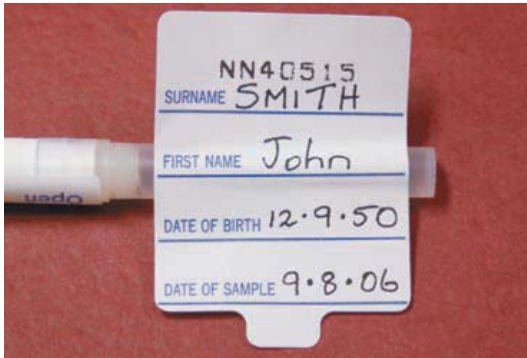


*Ibaon ang pansundol sa maliit na pangkolektang tubo.*



*Patuloy na ipasok ang pansundol sa tubo.*

6. Isulat ang inyong mga detalye at ang petsa sa etiketa kung saan nakatukoy at idikit ito sa maliit na pangkolektang tubo gaya ng nakalarawan.



*Dapat nakalagay sa etiketa ang apelyido, pangalan, Petsa ng kapanganakan at petsa ng muwestra.*



*Idikit ang etiketa sa pangkolektang tubo HINDI sa pambiyaheng tubo*

7. Ipasok ang maliit na pangkolektang tubo sa isa sa malaking pambiyaheng tubo na may panghigpit na pansarahan. **HUWAG** aalisin ang papel na 'absorbent'.



*Tamang paglalagay ng nalikom na muwestrang inilalagay sa pambiyaheng tubo.*

8. Panghuling gagawin, itago ito sa isang madilim, tuyong lugar na nasa temperaturang pangkwarto (hindi lagpas sa 25°C) hanggang sa malikom ang pangalawang muwestra. Kung ang inyong karaniwang temperatura sa kwarto ay mataas pa sa 25°C, ayos lang na itago ang muwestra sa inyong repridyerytor(fridge)na malayo sa pagkain. **HUWAG** papagyeluhin.

## Pagkolekta ng pangalawang muwestra

Ulitin ang mga hakbang mula 1 - 7, gamit ang pangalawang pansundol, maliit na pangkolektang tubo at etiketa.

Ang pangalawang muwestra ay **dapat na makuha sa loob ng dalawang linggo** pagkatapos ng unang muwestra.

Upang matulungan sa pagbuo ng pagsusuri, pakitawagan ang **1300 738 365**(lokal na tawag ang singil) sa pagitan ng alas:9 n.u at alas: 5 n.h (Oras sa Silangan)(EST) Lunes – Biyernes.

# PAGSUSUMITE NG MGA MUWESTRA UPANG SURIIN

1. Pagkatapos na malikom ang dalawang mga muwestra, **SAGUTAN, LAGDAAN** at **PETSAHAN** ang **asul** na **Pormularyo (Participant Details Form)**.
2. I-tsek na nagawa ninyo ang:
  - nalagyan ng etiketa ang bawa't maliliit na pangkolektang tubo ng inyong pangalan, petsa ng kapanganakan at petsa ng muwestra;
  - paglalagay ng bawa't maliit na pangkolektang tubo sa loob ng may-nahihigpitang pantakip na mas malaking pambiyaheng tubo;
  - paglalagay ng dalawang may-nahihigpitang pantakip na mas malaking pambiyaheng mga tubo **(nakalagay ang dalawang maliliit na mga pangkolektang tubo)** sa loob ng may-pansara sa itaas na plastik na supot ;
  - paglalagay ng may-pansara sa itaas na plastik na supot sa loob ng may-pakapal na sobrang bayad-na ang pangkoreo;
  - isinama ang '**Participant Details Form**' sa may-pakapal na sobrang bayad-na ang pangkoreo;
  - sinaraduhan ang may-pakapal na sobrang bayad-na ang pangkoreo;
  - sinulatan ng Pangalan ng Nagpadala at mga detalye ng Tirahan ng Nagpadala sa may-pakapal na sobrang bayad-na ang pangkoreo kung saan nakatukoy; at
  - nilagdaan ang Deklarasyon sa **harapan** at **likuran** ng may-pakapal na sobrang bayad-na ang pangkoreo;
3. Ipadala ang sobrang bayad-na ang pangkoreo sa pamamagitan ng 'Australia Post' sa lalong madaling panahon (pilitin sa loob ng 24 oras). Datapwa't, sa panahong sobrang init o lamig ng panahon, subukan at piling maahulog sa koreo sa resonableng oras na malapit na sa takdang-oras ng pangongolekta ng mga sulat. **HUWAG nang gamitin ulit ang malaking puting sobre** na pinanggalingan ng inyong pakete ng pagpapaanyaya.

## UPANG MATULUNGAN

Upang matulungan sa pagbuo ng pagsusuri, tawagan ang Opisyal sa Pakikipag-ugnayan (Communications Officer) sa numero **1300 738 365** sa pagitan ng alas:9.00 n.u. at alas: 5.00 n.h. (Oras ng Silangan) EST Lunes – Biyernes

**Serbisyo ng Pagsalinwika at Interprete (TIS)** ay maipagkakaloob, tumawag sa:**13 14 50**.

Maipagkakaloob ang mga naisalin–wikang mga tagubilin:

- sa website ng Pambansang Programa sa Pagsusuri ng Kanser sa Bituka (National Bowel Cancer Screening Program):  
<http://www.cancerscreening.gov.au/internet/screening/publishing.nsf/Content/multilingual-information-1>  
o kaya
- sa pamamagitan ng pagtawag sa 'Communications Officer' sa **1300 738 365**.

Upang matulungan sa pagbuo ng pagsusuri, pakitawagan ang **1300 738 365**(lokal na tawag ang singil) sa pagitan ng alas:9 n.u at alas: 5 n.h (Oras sa Silangan)(EST) Lunes – Biyernes.